

# Homework at TCA 2025-26

## 'How to' Guide for Parents, Carers and Students

 What do top students do?

- Top students are not born — they are made.
- They work hard every day and practise what they learn.
- Homework helps students get better step by step.

Remember: Homework is not a punishment. It is a way to practise and succeed.

اس رہنما میں کیا ہے

1. ہوم ورک کیوں اہم ہے۔
2. یہ کتنی بار دیا جائے گا۔
3. ہم سے کیا توقع ہے۔
4. انعامات اور سزائیں۔
5. آربر کا استعمال کیسے کریں۔
6. سینیکا اور اسپارکس میٹھس میں لاگ ان کیسے کریں۔
7. مدد کیسے حاصل کریں۔

ہوم ورک کیوں اہم ہے

ہوم ورک طلباء کو مدد دیتا ہے کہ:

- کلاس میں سیکھی ہوئی باتیں یاد رکھیں۔
- خود سے کام کریں اور خود سوچیں۔
- باقاعدہ مشق کے ذریعے امتحانات کی تیاری کریں۔
- اچھی عادات سیکھیں جیسے وقت کا انتظام اور تنظیم۔
- اگر بہتر کرنا چاہیں تو کمزوری کو دور کریں یا مزید آگے بڑھیں۔

ہوم ورک کتنی بار دیا جائے گا؟

سال (7-9) کی سٹیج 3

زیادہ تر مضامین کے لیے ہر دو ہفتے ہوم ورک دیا جائے گا۔

سال (10-11) کی سٹیج 4

مضامین کے لیے باقاعدگی سے ہوم ورک دیا جائے گا۔ GCSE تمام

ہم سے کیا توقع ہے

- ہوم ورک آپ کا بہترین کام ہونا چاہیے، جیسے کلاس ورک۔
- طلباء کو ڈیڈ لائن پر کام مکمل کرنا چاہیے۔
- اگر پہنس جائیں، تو جلد مدد طلب کریں۔
- والدین مدد کر سکتے ہیں:
  - آربر میں ہوم ورک چیک کرنا
  - کام کرنے کے لیے خاموش جگہ فراہم کرنا
  - باقاعدہ معمول کی حوصلہ افزائی کرنا

انعامات

- اچھے ہوم ورک کے لیے پوائنٹس
- تعریف کے پوسٹ کارڈز یا سرٹیفکیٹس
- اسمبلی یا ٹیچر ٹائم میں ذکر

سزائیں

- غائب یا خراب ہوم ورک ریکارڈ کیا جائے گا
- بار بار مسائل والدین اور ٹیچر کے ساتھ شیئر کیے جائیں گے

ہوم ورک سیٹ کرنا اور چیک کرنا - آربر اسائنمنٹس

تمام ہوم ورک اب آربر پر ہے (پیپر پلانرز نہیں)۔

آربر والدین کے لیے:

1. آربر پیرنٹ پورٹل یا ایپ میں لاگ ان کریں۔

اسکول ای میل استعمال کریں


2. اپنے بچے کا نام منتخب کریں
3. پر کلک کریں 'Assignments' مینو میں
4. آپ کو ٹاسکس کی فہرست نظر آئے گی (مضمون، ڈیڈ لائن، اسٹیٹس)
5. ہدایات پڑھنے یا ایڈجمنٹس ڈاؤن لوڈ کرنے کے لیے ٹاسک پر کلک کریں
6. کام مارک ہونے پر فیڈبیک اور مارکس دیکھ سکتے ہیں
7. یاد دہانی کے لیے نوٹیفیکیشنز آن کریں

مسئلہ ہے لاگ ان کرنے میں؟

- استعمال کریں یا اسکول ای میل چیک کریں 'Forgot password'
- James.McFaul@Sharemat.co.uk: پھر بھی مسئلہ؟ ای میل کریں

آربر طلباء کے لیے:

1. آربر اسٹوڈنٹ پورٹل یا ایپ پر جائیں
2. اسکول ای میل سے لاگ ان کریں
3. پر کلک کریں تاکہ ہوم ورک دیکھ سکیں 'Assignments'
4. ہر ٹاسک پر کلک کریں اور پڑھیں
5. اگر ضرورت ہو تو فائلز ڈاؤن لوڈ یا کھولیں
6. پر کلک کریں 'Submit' اپنا کام اپ لوڈ کریں اور


 Microsoft 365 سے گھر

گھر سے استعمال کر سکتے ہیں PowerPoint اور Word، Teams، آپ اسکول ای میل کمپیوٹر پر

1. www.thornhillcommunityacademy.co.uk پر جائیں
2. QUICKLINKS → VLE / EMAIL پر کلک کریں
3. Outlook، Teams یا Microsoft 365 منتخب کریں
4. اسکول ای میل اور پاس ورڈ سے لاگ ان کریں

فون یا ٹیبلیٹ پر:

1. Microsoft (Outlook, Word, Teams) ایپس ڈاؤن لوڈ کریں
2. اسکول ای میل اور پاس ورڈ سے لاگ ان کریں
3. اگر لاگ ان نہیں معلوم تو کمپیوٹنگ ٹیچر سے رابطہ کریں


 سینیکا - آن لائن ہوم ورک اور ریویژن

طلباء:

1. senecalearning.com پر جائیں
2. 'Continue with Microsoft' پر کلک کریں
3. اسکول ای میل سے لاگ ان کریں

والدین:

1. senecalearning.com پر جائیں اور 'Sign Up' پر کلک کریں
2. 'Parent account' منتخب کریں
3. اپنے بچے کے اکاؤنٹ سے لنک کریں تاکہ پیش رفت دیکھ سکیں

 اسپارکس میتھس - میتھ ہوم ورک


تمام میتھ ہوم ورک ہر جمعہ 2 بجے سیٹ کیا جاتا ہے اور اگلے جمعہ 3 بجے جمع کروانا ہوتا ہے

لاگ ان کرنے کے لیے:

1. sparxmaths.com پر جائیں
2. 'Login → Thornhill Community Academy' پر کلک کریں

3. 'Log in with Microsoft' منتخب کریں

4. اسکول ای میل اور پاس ورڈ استعمال کریں۔  
ہفتہ وار میتھ ٹاسکس آپ کے ڈیش بورڈ پر ظاہر ہوں گے

مدد چاہیے؟ 

اگر ہوم ورک یا لاگ ان میں سوالات ہیں:

- اپنے بچے کے ٹیچر سے بات کریں
- یا ای میل کریں: nicola.stiff@sharemat.co.uk