


Homework at TCA 2025-26

'How to' Guide for Parents, Carers and Students


 What do top students do?

- Top students are not born — they are made.
- They work hard every day and practise what they learn.
- Homework helps students get better step by step.

Remember: Homework is not a punishment. It is a way to practise and succeed.


په دې لارښود کې څه شته 

1. د کور کار ولي مهم دی
2. څو ځله به ورکړل شي
3. زموږ توقعات
4. انعامونه او سزاګانې
5. کارولو طريقه Arbor د
6. ته ننوتل SparxMaths او Seneca څنگه
7. څنگه مرسته تر لاسه کړو

د کور کار اهميت 

کور کار زده کوونکو سره مرسته کوي چې

- په ټولګي کې زده کړل شوي څه یاد وساتي
- خپلواکه کار وکړي او په خپل فکر عمل وکړي
- د منظم تمرین له لارې ازموینې ته چمتو شي
- ښې عادتونه زده کړي لکه د وخت مدیریت او سازمان
- که وغواړي ښه کړي، کمښتونه ډک کړي یا مخکې لاړ شي


د کور کار څو ځله ورکړل شي؟ 

کالونه 7-9) کلیدي پړاو 3)


د ډیرو مضامینو لپاره به هر دوه اونۍ کې کور کار ورکړل شي

کالونه 10-11) کلیدي پړاو 4)


مضامینو لپاره به په منظم ډول کور کار ورکړل شي GCSE د ټولو

زموږ توقعات 


- کور کار باید ستاسو غوره کار وي، لکه د ټولګي کار
- زده کوونکي باید د ټاکل شوي وخت سره سم کار سرته ورسوي
- که ستونزه وي، ژر مرسته وغواړئ
- والدین کولی شي مرسته وکړي
- کي د کور کار معاینه کول Arbor په 0
- د کار لپاره آرامه فضا برابرول 0
- د منظم روټین هڅونه 0

انعامونه 

- د ښه کور کار لپاره نمرې
- د ستاینې کار تونه یا سندونه
- په غونډو یا د ښوونکي وخت کې یادونه

سزاګانې 

- له لاسه ورکړل شوی یا خراب کور کار به ثبت شي
- تکراري ستونزې به د والدینو او ښوونکو سره شریکي شي

دنده Arbor د کور کار ټاکل او معاینه – د 

کې دی (نور کاغذي پلانر نشته) Arbor ټول کور کار اوس په

Arbor: د والدینو لپاره

1. يا اپليڪيشن کي ننوٽل Arbor Parent Portal په
د ښوونځي ايميل وکاروئ 0
2. د خپل ماشوم نوم غوره کړئ
3. باندې کليک وکړئ 'Assignments' په مينو کې
4. دندو ليست به ووينئ (مضمون، د سپارلو نيټه، وضعيت)
5. د لارښوونو د لوستلو يا د ترونونو د ډاونلوډ لپاره په دنده کليک وکړئ
6. کله چې کار نمره شي، فيډبېک او نمرې وگورئ
7. د يادونې لپاره خبرتياوې فعاله کړئ

د ننوټلو ستونزه؟

- وکاروئ يا د ښوونځي ايميل وگورئ 'Forgot password'
- لا هم ستونزه ده؟ ايميل واستوئ: james.mcfaul@sharemat.co.uk

Arbor: د زده کوونکو لپاره

1. يا اپليڪيشن ته لار شئ Arbor Student Portal د
2. د ښوونځي ايميل سره ننوټل
3. باندې کليک وکړئ 'Assignments' د کور کار ليدلو لپاره
4. هره دنده پرانيزئ او ولولئ
5. که ارتيا وي فاي لونه ډاونلوډ يا پرانيزئ
6. باندې کليک وکړئ 'Submit' خپل کار ايلوډ کړئ او

له کور څخه Microsoft 365

له کور څخه وکاروئ PowerPoint، Word، Teams، تاسو کولی شئ د ښوونځي ايميل په کمپيوټر کې:

1. ته لار شئ www.thornhillcommunityacademy.co.uk
2. باندې کليک وکړئ QUICKLINKS → VLE / EMAIL
3. غوره کړئ Microsoft 365 يا Teams، Outlook
4. د ښوونځي ايميل او پاسورډ سره ننوټل

په موبایل يا ټابلېټ کې:

1. (Outlook, Word, Teams) اپليڪيشنونه ډاونلوډ کړئ Microsoft د
2. د ښوونځي ايميل او پاسورډ سره ننوټل
که ننوټل نه پوهيرئ، د کمپيوټر ښوونکي سره وگورئ

آنلاين کور کار او بياکتنه – Seneca

زده کوونکي:

1. ته لار شئ senecalearning.com

2. باندې کلیک وکړئ 'Continue with Microsoft'

3. د بنوونځي ایمیل سره ننوتل

والدین:

1. باندې کلیک وکړئ 'Sign Up' ته لار شئ او senecalearning.com

2. د والدین حساب انتخاب کړئ

3. د خپل ماشوم حساب سره وصل کړئ ترڅو پرمختګ وګورئ

✚ SparxMaths – د ریاضي کور کار

ټول د ریاضي کور کار هر جمعه په 2 بجو ټاکل کېږي او راتلونکي جمعه په 3 بجو باید سپارل شي.

د ننوتلو لپاره:

1. ته لار شئ sparxmaths.com

2. باندې کلیک وکړئ 'Login → Thornhill Community Academy'

3. غوره کړئ 'Log in with Microsoft'

4. د بنوونځي ایمیل او پاسورډ وکاروئ

ستاسو اونیزې د ریاضي دندې به په ډشبورډ کې ښکاره شي

☎ مرسته ته اړتیا لرئ؟

که د کور کار یا ننوتلو په اړه پوښتنې لرئ:

- د خپل ماشوم بنوونکي سره خبرې وکړئ
- nicola.stiff@sharemat.co.uk: یا ایمیل وکړئ